

6. Naujas šeimos narys

1 Surask, ką pametė kūdikis, kad taip graudžiai verkia.



- – raudona
- ★ – rausva
- – žalia
- ◇ – mėlyna
- – geltona

Kūdikis pametė

• Kaip elgiasi tavo jaunesnis broliukas ar sesutė, pametę žinduką?

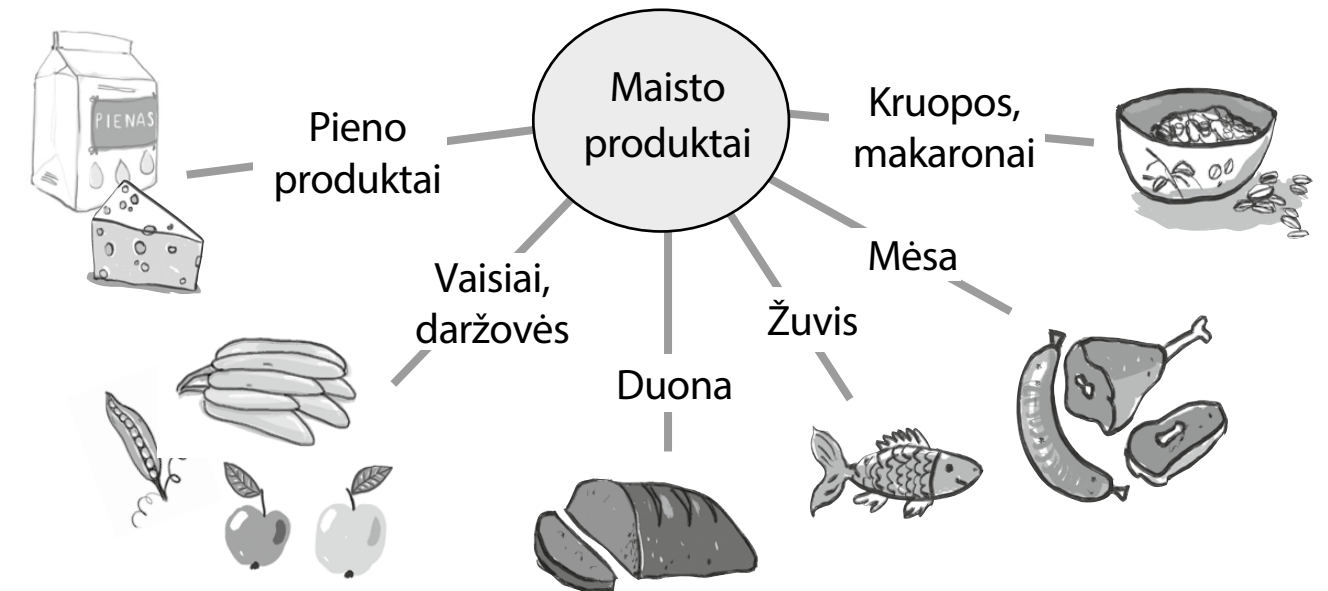
Pasikalbėk su tėveliais ir sužinok:

- Ar turėjai savo mėgstamą žinduką? Koks jis buvo?
- Kaip elgdavaisi jį praradęs?
- Kokia tavo atsisveikinimo su žinduku istorija?

2 Tinkamai įrašęs raides, o paskui jas rinkdamas nurodyta tvarka sužinosi, ko reikia kiekvienam vaikui.

5 2 4 7 6 9

3 Augančiam žmogui, kaip ir statomam namui, reikia statybinių medžiagų. Jų vaikas gauna valgydamas. Valgyti būtina keletą kartų per dieną, kad kūnui netrūktų energijos. Būtina gerti vandens.



Įsivaizduokite, kad esate tėvai. Sudarykite valgiaraštį savo mokyklinio amžiaus vaikams. Vaikai per dieną turi valgyti penkis kartus: pusryčius, priešpiečius, pietus, pavakarius, vakarienę.

<p>Pusryčiai</p> <p>.....</p> <p>.....</p> <p>.....</p>	<p>Pietūs</p> <p>.....</p> <p>.....</p> <p>.....</p>
<p>Priėspiečiai</p> <p>.....</p> <p>.....</p>	<p>Pavakarai</p> <p>.....</p> <p>.....</p>
<p>Vakarienė</p> <p>.....</p> <p>.....</p>	

Sudarytą valgiaraštį aptark su tėveliais. Gali būti, kad tu jiems pasiūlysi idėjų. O gal jie tavo sudarytą valgiaraštį patobulins?

Vadovėlio p. 52–55

12. Šeimų būna visokių

1 Nubrauk nereikalingas raides, ir perskaitysi Anzelmo Matučio eilėraščius. Sugalvok užrašus po gyvūnų šeimų nuotraukomis.

VŪLKIUKAS

Aš – vaikiukas
Vŷlko
Pŷlko,
To, kur avį
Jums nuvŷlko.

Ū! Nepŷkite,
Vaikai:
Norŷ valgyt
ŷr vŷlkai!








KIŠKIŪKAS


Kad mamytė
Nenŷliŷtŷ,
Valgaŷ aš pietŷms
Kopŷstŷ.

Po kopŷstŷ
Gaŷsiŷ košės
Iš baltos
Berželio tošies...

Ar po košės
Dŷos man ką?
Štai!
Matai:
Saldi morka!







Iš knygos „Bruknės karoliai“

2 Įrašyk **e, ė** arba **ie, ei** ir perskaityk dar vieną pasakojimą apie šeimą. Nuspalvink sakinį, kuriame išvardijami visi šios šeimos nariai. Sugalvok, kas buvo toliau.

Gintarė Adomaitytė

ĖRIUKAS KARŽYGYS

Avidėjŷ gyveno avių šŷima: tŷtis avinas, mama avis ir jų sūnus ŷriukas. Vos spŷjęs paaugti, ŷriukas ilgesingai dairŷsi pro mažą avidŷs langŷlį. Namai jam atrodŷ pŷr ankšti.


– ŷsiu, – pasakŷ vŷną dŷną. – ŷsiu laimŷs ŷškoti.
– Ar žinai, sūnau, kas yra ta laimŷ? – bandŷ jį sustabdyti tŷvas avinas. Nutilo prisiminęs: kadaise ir pats iškŷliavo iš savo avidŷs.

Mama ŷriuko paklausŷ:


– Kuo būsi, ŷriuk?
– Karalius karžygys. Turŷsiu savo karalystę ir labai ją saugosiu.

Iš knygos „Karuselė“

3 Dailiai nurašyk žodžius iš 2 užduoties, kuriuos rašydamas suklydai arba suabejojai.


4  Sunumeruok tinkamai žodžius, ir perskaitysi pasakos apie dar vieną nepaprastą šeimą pradžia. Sugalvok ir pasek draugams linksmą šiai šeimai nutikusią istoriją.

kaminai ir gyveno
du vieno
namo didelio kaminėliai.
trys Ant



13. Ūgio matavimas

1 Užrašyk kiekvieno šeimos nario ūgį.



Mama Tėtis Joris Eglė Lukas

2 Apskaičiuok, kokio ilgio būna suaugę banginiai.

<p>Orka</p>	<p>Banginis</p>	<p>Mėlynasis banginis</p>
<p>Gimsta 2 m ilgio. Suaugęs būna 7 m ilgesnis.</p>	<p>Gimsta 4 m ilgio. Suaugęs būna 15 m ilgesnis.</p>	<p>Gimsta 5 m ilgio. Suaugęs būna 20 m ilgesnis.</p>

□ □ □ □ □ ()

□ □ □ □ □ □ ()

□ □ □ □ □ □ □ ()

14. Ar tai jau moku?

1 Užpildyk sudėties lentelę. Su draugu pasitikrink, ar vienodai užpildėte.

+	5	6	7	8	9
5	10				
6					
7					
8					
9					

2 Įrašyk dėmenis.

Dėmuo	5		9		7	5	8
Dėmuo		8		6			
Suma	12	16	17	13	16	13	14

3 Įrašyk ženklą >, < arba =.

7 + 8 ○ 16 6 + 8 ○ 7 + 7 8 + 8 ○ 9 + 7

9 + 4 ○ 12 9 + 5 ○ 7 + 6 6 + 9 ○ 8 + 7

4 Nuspalvink skritulio dalis, kuriose parašytų trijų skaičių suma yra 20.

