



Užduotis kūrė
Marie Kirchner,
iliustravo
Nicole Maubert



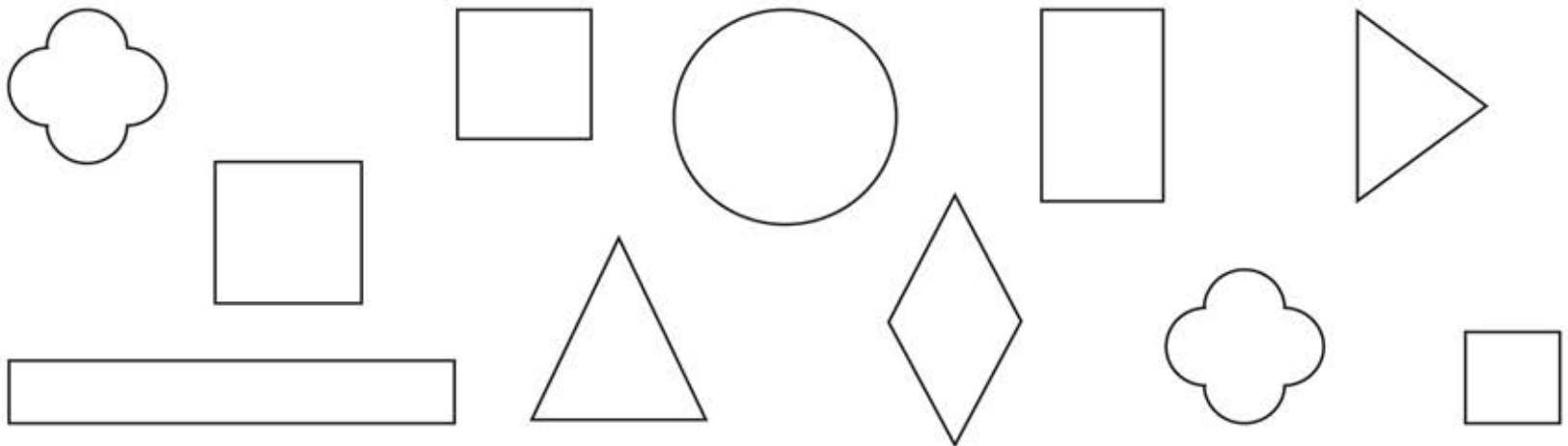
MANO MONTESSORI UŽDUOTYS

rankos lavinimas, skaičiai, raidės ir garsai,
formos, gamta...

Iš prancūzų kalbos vertė Donata Pleskevičienė

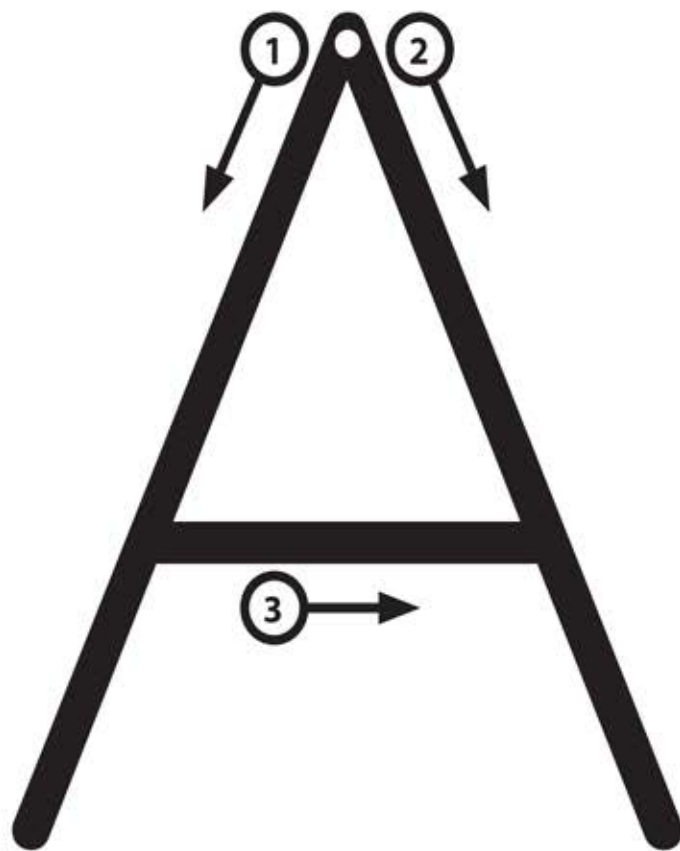
kvadratas

Apvesk kontūrą dviem suglaustais pirštais – smiliumi ir didžiuoju.




Nuspalvink visus kvadratus.

Kaip ir mokydamasis pažinti formas, apvesk kiekvieną raidę dviem pirštais – smiliumi ir didžiuoju.

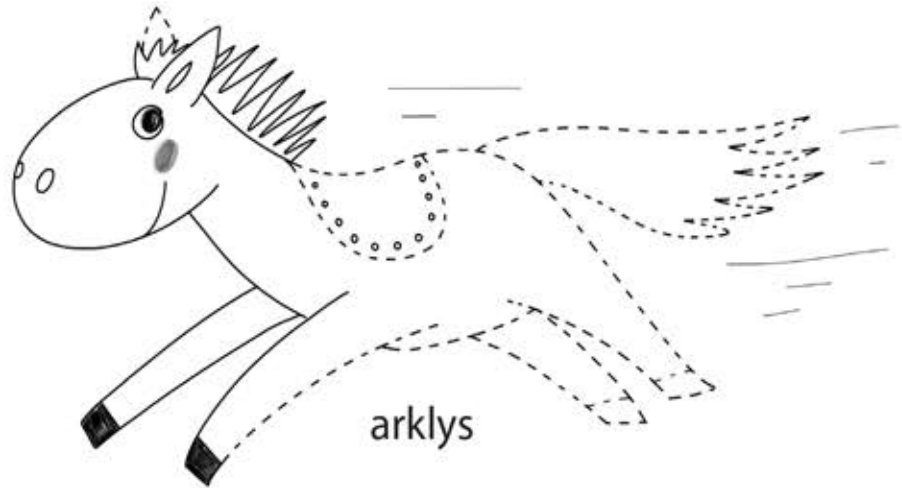


A a


Kol **aligatorius** valgo **abrikosą**,
arklys ir **autobusas** smagiai lenktyniauja!
Per punktyrą nubrėšk ištisines linijas.



autobusas



arklys



abrikosas

aligatorius

SKAIČIAI

Kaip anksčiau formas ar raides,
apvesk skaitmenis smiliumi ir
didžiuoju pirštu.

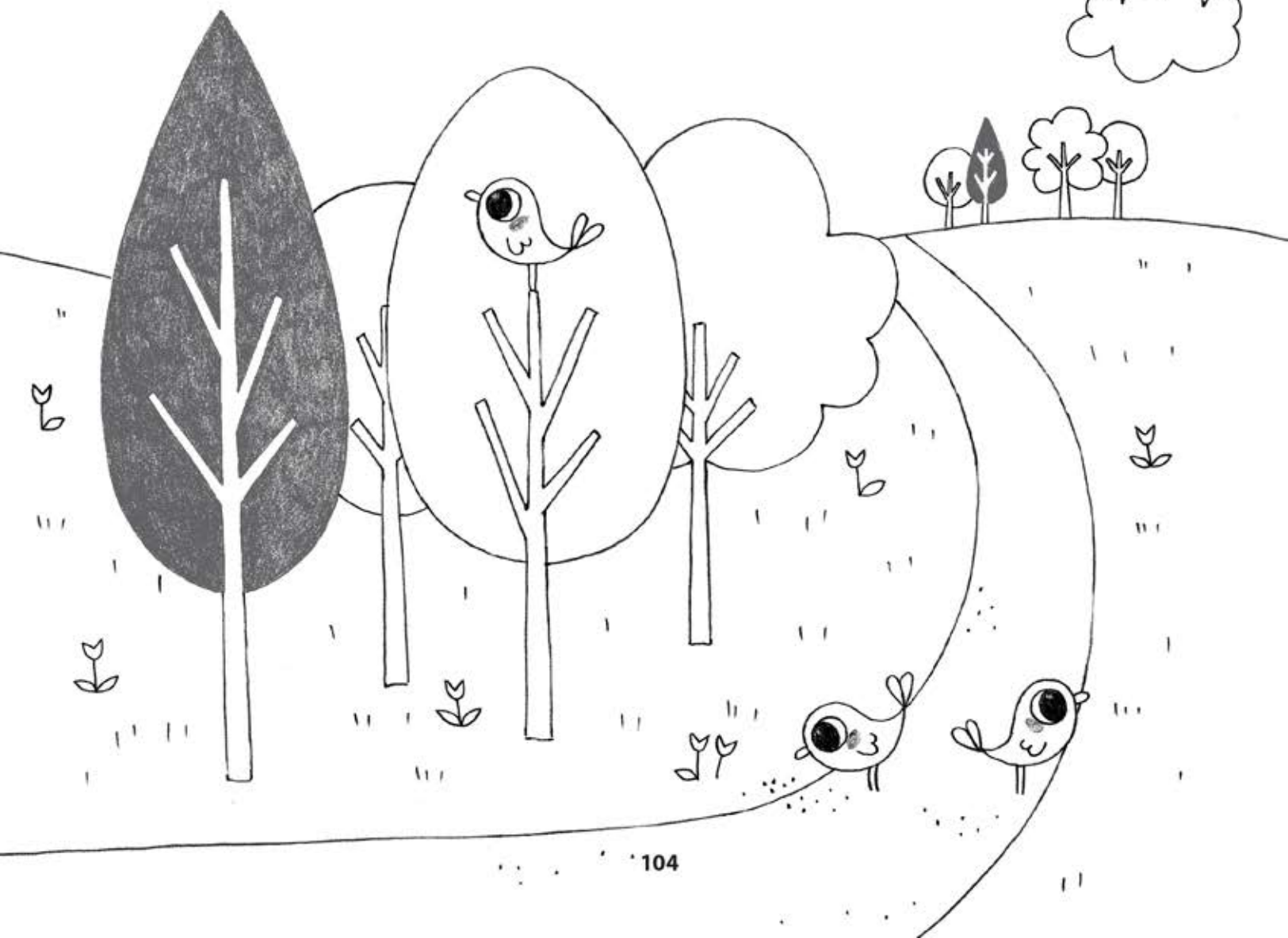
Lipdukų puslapyje rask paveikslėlius,
tinkamus priklijuoti po kiekvienu
skaičiumi.



viena saulè



Nuspalvink 2 paukščius ir 5 debesis.





Kepyklėlėje Julius išsirinko 3 plikytus pyragaičius, o Rožė – 6 raguolius. Nuspalvink juos ir nupiešk savo mėgstamiausią kepinį.

Handwriting practice section with three rows of dotted lines forming a grid for letter tracing.

Handwriting practice section with three rows of vertical dashed lines for tracing.

Four solid grey horizontal bars for cutting practice.





Raidžių rašymas

Pasimokyk rašyti raidę A.


A

ABRIKOSAS





Egipto piramidės




dogonų kaukė



tuaregas




liūtas

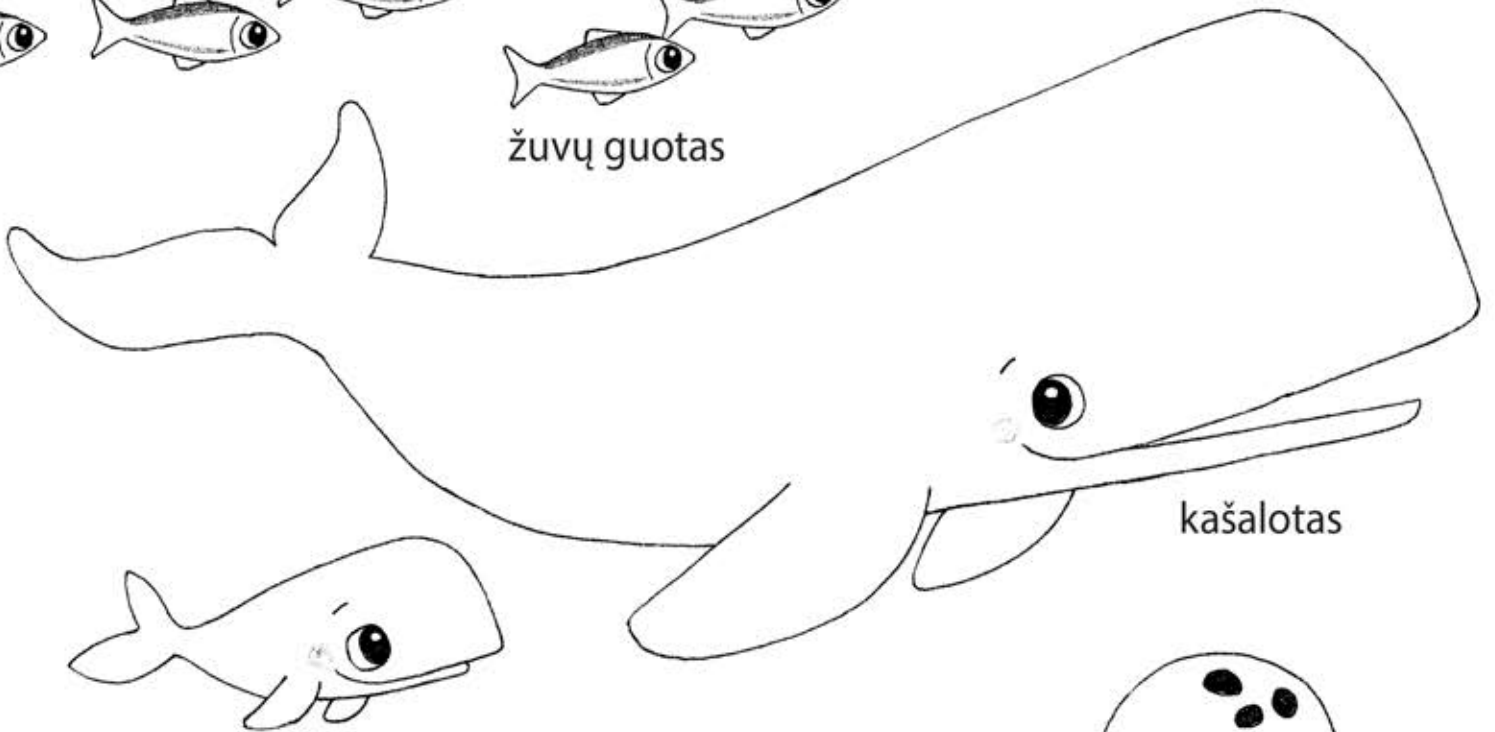


Dženės didžioji mečetė Malyje


VANDENYNE




žuvų guotas





kašalotas




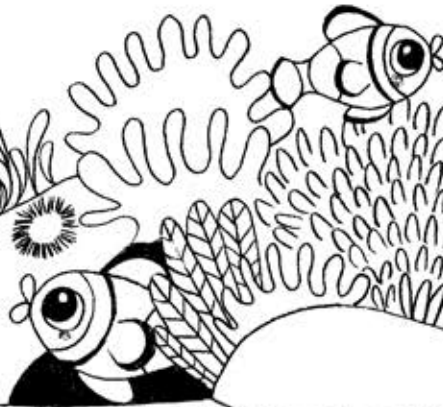

aštuonkojis



ryklis



sepija



krabas

